
2021년도 공주시 재정공시

(당초 예산기준)

2021. 2.



공 주 시

순 서

[표 지]

1. 총 괄	2
2. 예산규모	4
3. 재정여건	10
4. 재정운용계획	14
5. 재정운용성과	27

〈 별도붙임 〉 주민참여예산 세부내역

2021년 공주시 예산기준 재정공시

2021. 2.

공 주 시 장 (인)

- ◆ 우리 시의 '21년도 예산규모(세입예산)는 8,459억원으로, 전년 예산대비 446억원이 감소하였으며, 유형 지방자치단체 평균액 7,839억원보다 620억원이 많습니다.
 - 그 중 일반회계 세입재원별 예산편성 현황을 살펴보면, 자체수입(지방세 및 세외수입)은 867억원, 이전재원(지방교부세, 조정교부금, 보조금)은 5,550억원, 지방채·보전수입 등 및 내부거래는 388억원입니다.
- ◆ 우리 시의 '21년도 당초예산 일반회계 예산규모 대비 자체수입의 비율인 '재정자립도'는 12.74%이며, 자체수입에 자주재원을 더하여 계산한 비율인 '재정자주도'는 61.46%입니다.
- ◆ 우리 시의 '21년 당초예산(일반회계+특별회계+기금) 기준 통합 재정수지(순세계잉여금 포함)는 360억원의 적자입니다.
- ◆ 이러한 전반적인 상황으로 볼 때, 우리 시는
 - 재정자립도는 12.74%이지만 재정자주도는 유사 지방자치단체 평균보다 높은 61.46%로 재원재량활용의 폭이 큰 편이며,
 - 자체세입 확대, 국·도비 예산 확보, 지방재정 투자심사, 지방보조금 총한도액 운영, 행사·축제성 경비 절감 등 지방재정 건전화를 위하여 다양한 노력을 기울이고 있습니다.
- ◎ 자세한 내용은 우리 시 홈페이지(gongju.go.kr/kr/sub02_09_12.do)에서 보실 수 있으며, 건의나 궁금한 사항이 있으시면 아래 담당자에게 연락주시기 바랍니다.

담 당 자 : 기획예산담당관실 김홍기(☎041-840-2028)

1. 총 괄

1 공통공시 총괄

☐ 다음은 공시하는 내용을 요약한 표입니다.

(단위 : 억원, %)

재정운영 결과		충남 공주시			유형 지방자치단체 평균			
		'21년도 (A)	'20년도 (B)	증감 (C=A-B)	'21년도 (A)	'20년도 (B)	증감 (C=A-B)	
예산규모	세입예산 (기금포함)	8,459	8,905	△446	7,839	7,665	174	
	세출예산 (기금포함)	8,459	8,905	△446	7,839	7,665	174	
	지역통합 재정통계	항목별 공시내용 참조						
재정여건	재정자립도	12.74	12.53	0.21	12.79	12.32	0.47	
	재정자주도	61.46	62.91	△1.45	58.5	61.32	△2.82	
	통합재정수지	-360	-393	33	6	17	△11	
재정운영계획	중기지방 재정계획	항목별 공시내용 참조						
	성인지예산	항목별 공시내용 참조						
	주민참여예산	항목별 공시내용 참조						
	성과계획서	항목별 공시내용 참조						
	재정운영상황 개요서	항목별 공시내용 참조						
	국외여비편성현황	1	7	△6	2	5	△3	
	행사·축제경비 편성현황	82	64	18	61	67	△6	
	업무추진비	기관운영	3	1	1	3	1	1
		시책추진	3	3	△0	3	3	△0
	지방의회 관련경비	2	2	0	2	2	△0	
	지방보조금	149	144	5	178	172	6	
1인당 기준경비 편성현황	항목별 공시내용 참조							
재정운영성과	보통교부세 자체노력 반영현황(세출효율화)	항목별 공시내용 참조						
	보통교부세 자체노력 반영현황(세입확충)	항목별 공시내용 참조						
	지방교부세 감액현황	항목별 공시내용 참조						
	지방교부세 인센티브현황	항목별 공시내용 참조						

- ▶ 유형 지방자치단체 : 우리 시는 시-(IV) 유형 소속으로 아래 19개 시와 동종단체임.
(동해시, 태백시, 속초시, 삼척시, 제천시, 보령시, 논산시, 계룡시, 정읍시, 남원시, 김제시, 나주시, 영주시, 영천시, 상주시, 문경시, 통영시, 사천시, 밀양시)

2. 예산규모

2 예산규모

2-1. 세입예산(기금포함)

- 1년 동안 들어올 모든 수입을 예상하여 편성한 것을 세입예산이라 합니다. 2021년도 공주시의 세입측면에서 본 예산규모와 내용입니다.

(단위 : 백만원)

세입예산 총계	일반회계	공기업 특별회계	기타 특별회계	기금
845,854	680,500	52,100	18,300	94,954

- ▶ 당초예산 총계기준

❖ 연도별 세입예산(기금포함)규모

(단위 : 백만원)

2017	2018	2019	2020	2021
563,147	601,971	657,957	890,481	845,854

- ▶ 당초예산 총계기준

- 공주시 연도별 세입예산은 2017년 이후 지속적인 증가세를 보이고 있었으나, 2021년 8,458억 원으로 전년대비 462억 원 감소했습니다. 이는 2020년 초부터 지속된 코로나 19로 인한 지방교부세 규모의 축소가 주요인입니다.

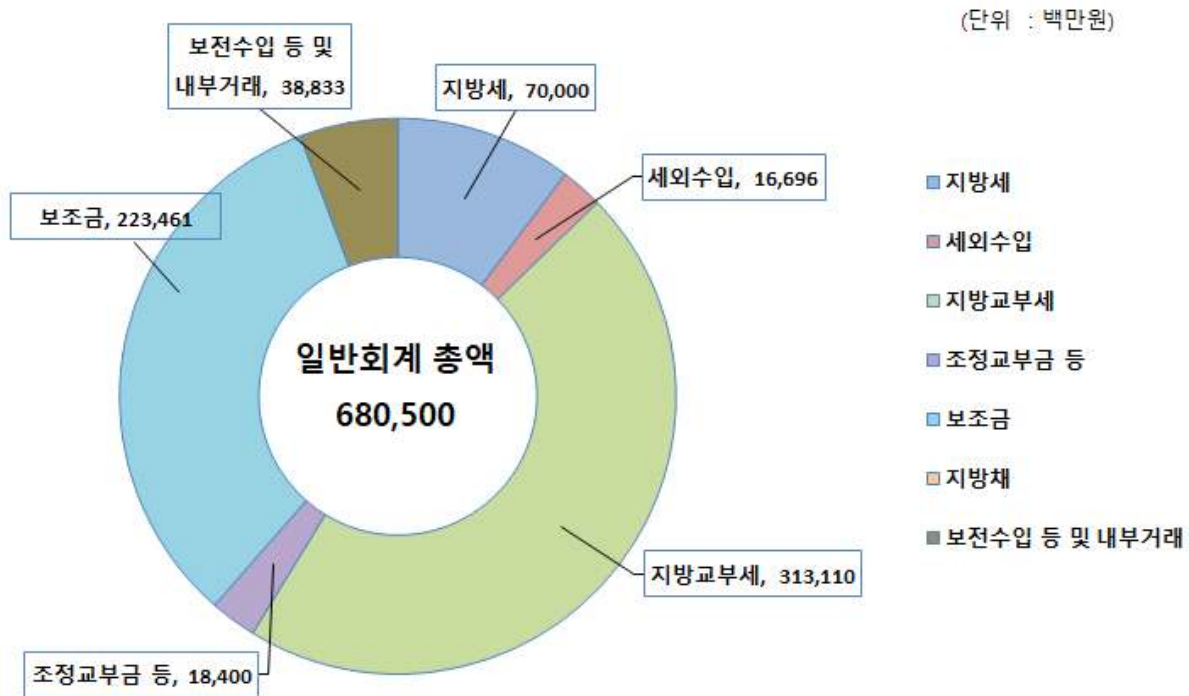
❖ 세입재원별·연도별 현황(일반회계 기준)

(단위 : 백만원, %)

세입재원	2017		2018		2019		2020		2021	
	금액	비중	금액	비중	금액	비중	금액	비중	금액	비중
합 계	487,000	100	520,000	100	580,500	100	700,000	100	680,500	100
지방세	50,730	10.42	61,790	11.88	63,910	11.01	73,090	10.44	70,000	10.29
세외수입	18,577	3.81	18,196	3.50	16,628	2.86	14,651	2.09	16,696	2.45
지방교부세	221,000	45.38	243,000	46.73	256,500	44.19	329,240	47.03	313,110	46.01
조정교부금 등	16,000	3.29	18,000	3.46	20,300	3.50	23,400	3.34	18,400	2.70
보조금	160,414	32.94	175,173	33.69	195,400	33.66	215,856	30.84	223,461	32.84
지방채	0	0	0	0	0	0	0	0	0	0
보전수입 등 및 내부거래	20,279	4.16	3,841	0.74	27,763	4.78	43,763	6.25	38,833	5.71

▶ 당초예산 총계기준

세입재원별 현황(2021년, 일반회계)



2-2. 세출예산(기금포함)

- 1년 동안 공주시에서 사회복지, 보건, 문화관광, 지역개발 등의 목적을 위한 지출을 예상하여 편성한 것을 세출예산이라 합니다. 2021년도 공주시의 세출 측면에서 본 예산규모 내용입니다

(단위 : 백만원)

세출 총계	일반회계	공기업 특별회계	기타 특별회계	기금
845,854	680,500	52,100	18,300	94,954

- ▶ 당초예산 총계기준

❖ 연도별 세출예산(기금포함)규모 현황

(단위 : 백만원)

2017	2018	2019	2020	2021
563,147	601,971	657,957	890,481	845,854

- ▶ 당초예산 총계기준

- 공주시 연도별 세출예산은 2017년 이후 지속적인 증가세를 보이고 있었으나, 2021년 8,458억 원으로 전년대비 462억 원 감소했습니다. 이는 2020년 초부터 지속된 코로나 19로 인한 지방교부세 규모의 축소로 운용 가능한 세입예산이 줄어들었기 때문입니다.

❖ 세출분야별·연도별 현황(일반회계 기준)

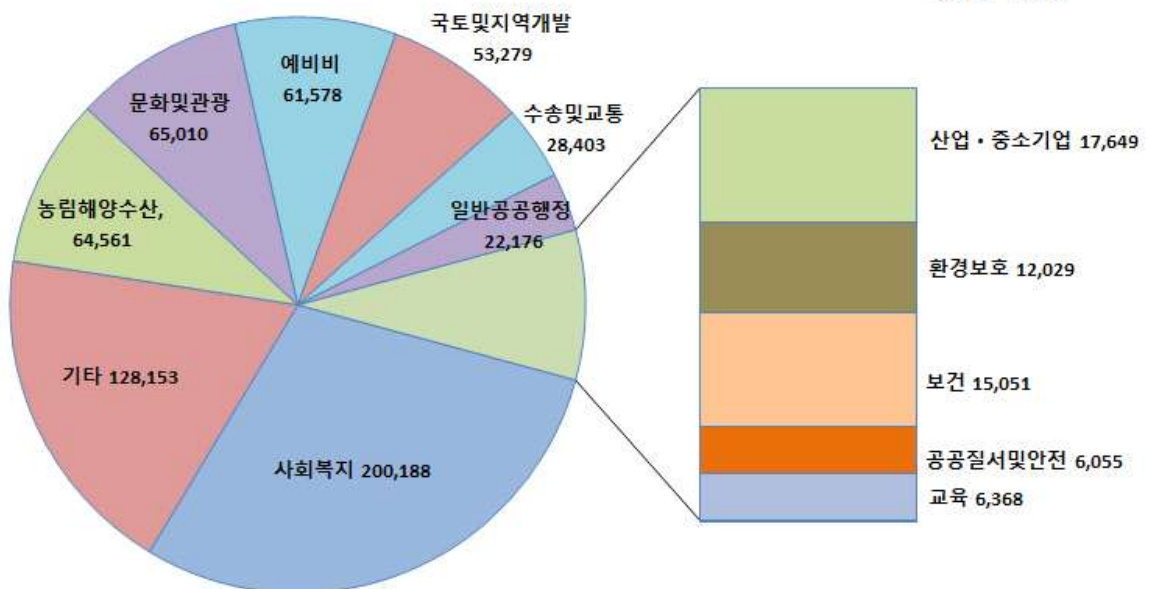
(단위 : 백만원, %)

세출분야	2017		2018		2019		2020		2021	
	금액	비중	금액	비중	금액	비중	금액	비중	금액	비중
합 계	487,000	100	520,000	100	580,500	100	700,000	100	680,500	100
일반공공행정	21,091	4.33	22,542	4.33	25,176	4.34	22,805	3.26	22,176	3.26
공공질서 및 안전	9,380	1.93	9,221	1.77	6,988	1.20	7,079	1.01	6,055	0.89
교육	4,757	0.98	7,681	1.48	8,268	1.42	6,390	0.91	6,368	0.94
문화 및 관광	49,988	10.26	41,259	7.93	46,743	8.05	66,559	9.51	65,010	9.55
환경 보호	33,409	6.86	37,497	7.21	23,409	4.03	14,190	2.03	12,029	1.77
사회 복지	127,874	26.26	141,826	27.27	162,011	27.91	187,441	26.78	200,188	29.42
보건	9,472	1.94	11,611	2.23	11,758	2.03	12,893	1.84	15,051	2.21
농림해양수산	51,378	10.55	59,990	11.54	69,154	11.91	74,149	10.59	64,561	9.49
산업·중소기업	8,135	1.67	10,369	1.99	7,689	1.32	17,028	2.43	17,649	2.59
수송 및 교통	18,722	3.84	20,425	3.93	25,353	4.37	31,823	4.55	28,403	4.17
국토 및 지역개발	38,743	7.96	36,721	7.06	58,654	10.10	36,140	5.16	53,279	7.83
과학기술	0	0.00	0	0.00	0	0.00	0	0.00	0	0.00
예비비	19,142	3.93	20,788	4.00	31,597	5.44	65,187	9.31	61,578	9.05
기타	94,910	19.49	100,071	19.24	103,701	17.86	158,315	22.62	128,153	18.83

▶ 당초예산 총계기준

분야별 현황(2021년, 일반회계)

(단위 : 백만원)



2-3. 지역통합재정통계

- ▣ 지방자치단체의 일반회계, 특별회계(교육비특별회계 포함), 기금, 지방공사·공단 및 출자·출연기관의 재정상황을 종합적으로 나타내는 통계입니다.
다음은 공주시의 지역통합재정통계입니다.

(단위 : 백만원)

구 분	2020년 당초예산 (A)	2021년 예산 (B)	증감액 (B - A)	비율 (B-A)/A
합 계	906,022	866,345	△39,676	△4.38
공주시	890,481	845,854	△44,627	△5.01
출자·출연기관	15,541	20,491	4,950	31.85

- ▶ 당초예산 총계기준
- ▶ 출자출연기관(3개) : (재)공주시한마음장학회, (재)공주문화재단, 남공주 일반산업단지
- ▶ 보다 자세한 내용은 다음의 링크를 참조하세요

(재)공주시한마음장학회 <http://www.gjjanghak.org/html/kr/>

(재)공주문화재단 <http://www.gongjuclf.or.kr/>

3. 재정여건

3 재정여건

3-1. 재정자립도

- ☐ 재정자립도란 스스로 살림을 꾸릴 수 있는 능력을 나타내는 지표입니다. 재정자립도가 100%에 가까울수록 재정운영의 자립능력은 우수하게 됩니다. 2021년도 공주시의 당초예산 기준 재정자립도는 12.74%입니다.

(단위 : 백만원, %)

재정자립도 (B/A)	세입 합계 (A=B+C+D+E)	자체세입 (B)	이전재원 (C)	지방채 (D)	보전수입 등 및 내부거래(E)
12.74 (18.45)	680,500 (680,500)	86,696 (125,528)	554,972 (554,972)	0	38,833 (0)

- ▶ 일반회계기준, ()는 2014년 세입과목이 개편되기 이전을 기준으로 산출한 값입니다.
* 2014년 세입과목 개편으로 잉여금, 이월금, 전입금, 예탁·예수금 등이 세외수입에서 제외
- ▶ 자체세입 : 지방세(지방교육세 제외) + 세외수입
- ▶ 이전재원 : 지방교부세 + 조정교부금 등 + 보조금

❖ 재정자립도 연도별 현황

(단위 : %)

2017	2018	2019	2020	2021
14.23 (18.40)	15.38 (16.12)	13.87 (18.66)	12.53 (18.79)	12.74 (18.45)

유형 지방자치단체와 재정자립도(당초예산) 비교

(단위 : %)



- ☞ 우리 시는 유사단체와 비교하여 재정자립도가 낮은 점을 볼 때 이는 유사 지방자치단체에 비해 국·도비 보조사업이 많기 때문으로 판단되며, 2020년 대비 세외수입 증가, 보전수입 등 및 내부거래 감소로 인해 재정자립도가 0.21% 증가함.

3-2. 재정자주도

☐ 재정자주도란 전체 세입에서 용처를 자율적으로 정하고 집행할 수 있는 재원의 비율을 말합니다. 재정자주도가 100%에 가까울수록 재정운용의 자율성도 좋다는 의미이며 2021년도 공주시의 당초예산 기준 재정자주도는 61.46%입니다.

(단위 : 백만원, %)

재정자주도 (B/A)	세입 합계 (A=B+C+D+E)	자주자원 (B)	보조금 (C)	지방채 (D)	보전수입 등 및 내부거래(E)
61.46 (67.16)	680,500 (680,500)	418,206 (457,039)	223,461 (223,461)	0	38,833 (0)

- ▶ 일반회계 기준, ()는 2014년 세입과목이 개편되기 이전을 기준으로 산출한 값입니다.
- * 2014년 세입과목 개편으로 잉여금, 이월금, 전입금, 예탁·예수금 등이 세외수입에서 제외
- ▶ 자주자원 : 자체세입 + 지방교부세 + 조정교부금 등

❖ 재정자주도 연도별 현황

(단위 : %)

2017	2018	2019	2020	2021
62.90 (67.06)	65.57 (66.31)	61.56 (66.34)	62.91 (69.16)	61.46 (67.16)

유형 지방자치단체와 재정자주도(당초예산) 비교



☞ 우리 시는 세입합계 680,500백만원 중 용도를 자율적으로 정할 수 있는 자주재원은 418,206백만원, 용도가 정해진 보조금은 223,461백만원이며, 자주자원인 보통교부세의 적극적인 확보 노력으로 유사단체 평균보다 재정자주도가 2.96% 높게 나타남.

3-3. 통합재정수지

☐ 통합재정수지란 당해연도의 일반회계, 특별회계, 기금을 모두 포괄한 수지로서 회계-기금간 내부거래 및 차입, 채무상환 등 보전거래를 제외한 **순수한 재정 수입에서 순수한 재정지출을 차감한 수치**를 의미합니다. 다만, 예산기준 통합재정수지는 세입 측면의 순세계잉여금에 대응되는 세출 측면의 집행액이 드러나지 않아 흑·적자를 표현하는데 한계가 있어, 순세계잉여금을 포함한 경우와 포함하지 않는 경우로 구분하였습니다. 다음은 2021년 공주시의 당초예산 기준 통합재정수지입니다.

(단위 : 백만원)

회계별	통계 규모						통합재정 규모 (G=B+E)	통합재정 수지 1 (H=A-G)	통합재정 수지 2 (I=A-G+F)
	세입 (A)	지출 (B)	융자 회수 (C)	융자 지출 (D)	순융자 (E=D-C)	순세계 잉여금 (F)			
총 계	675,834	722,228	7,500	10,000	2,500	12,931	724,728	-48,894	-35,964
일반회계	645,500	661,489	0	0	0	0	661,489	-15,989	-15,989
기타 특별회계	1,585	8,038	7,500	10,000	2,500	2,482	10,538	-8,953	-6,471
공기업 특별회계	27,969	52,080	0	0	0	10,449	52,080	-24,111	-13,662
기 금	780	621	0	0	0	0	621	159	159

- ▶ 당초예산 총계 기준
- ▶ 통합재정규모 = 지출(경상지출+자본지출) + 순융자(융자지출-융자회수)
- ▶ 통합재정수지 1 = 세입(경상수입 + 이전수입 + 자본수입) - 통합재정규모
- ▶ 통합재정수지 2 = 세입(경상수입 + 이전수입 + 자본수입) - 통합재정규모 + 순세계잉여금

❖ 통합재정수지 연도별 현황

(단위 : 백만원)

구 분	2017	2018	2019	2020	2021
통합재정수지 1	-44,317	-17,611	-57,829	-71,577	-48,894
통합재정수지 2	321	334	94	-39,254	-35,964

☞ 지방세 및 지방교부세 감소로 세입은 감소하였으며, 순융자는 증가하여 재정적자로 나타남. 순세계잉여금을 세입으로 분류 시에는 35,964백만원 적자 재정.

4. 재정운용계획

4 재정운용계획

4-1. 중기지방재정계획

- 지방자치단체의 발전계획과 수요를 중·장기적으로 전망하여 반영한 다년도 예산으로, 효율적인 자원배분을 통한 계획적인 지방재정 운용을 위해 수립하는 5년간의 계획을 중기지방재정계획이라고 합니다. 다음은 공주시의 중기 지방재정계획입니다.

(단위 : 백만원, %)

구 분	2021	2022	2023	2024	2025	합 계	연평균 증가율
세 입	1,090,882	1,091,553	1,091,590	1,093,420	1,095,962	5,463,407	0.10
자 체 수 입	114,614	117,840	119,120	120,917	122,357	594,848	1.60
이 전 수 입	712,391	721,565	718,726	718,999	722,691	3,594,371	0.40
지 방 채	0	0	0	0	0	0	0.00
보전수입 등 및 내부거래	263,877	252,148	253,744	253,504	250,915	1,274,188	-1.30
세 출	1,090,882	1,091,553	1,091,590	1,093,420	1,095,962	5,463,407	0.10
경 상 지 출	274,573	295,844	294,232	304,496	302,076	1,471,221	2.40
사 업 수 요	816,309	795,709	797,357	788,924	793,886	3,992,186	-0.70

- ▶ 대상회계 : 일반회계, 특별회계(공기업, 기타), 기금
- ▶ 연평균 증가율 = $[(\text{최종연도}/\text{기준년도})^{1/(\text{전체연도 수} - 1)} - 1] \times 100$

4-2. 성인지 예산현황

☐ 성인지예산은 예산이 여성과 남성에게 미칠 영향을 미리 분석하여 예산을 편성하는 것으로, 예산을 양성평등의 관점에서 점검하는 방법입니다.

- 일례로 건물에 설치될 화장실 중 여성과 남성의 화장실 수를 분석하여 양성평등의 관점에서 예산이 편성되었는지를 확인하고 불평등하다고 할 때 이를 조정하여 예산을 편성하는 방법입니다.

☐ 성인지예산은 2013년부터 본격적으로 편성운영하고 있으며, 아래의 표에서는 공주시의 2021년 성인지예산 대상사업, 소요예산 등을 확인할 수 있습니다.

(단위 : 개, 백만원)

구 분	사 업 수	예 산 액
총 계	103	41,987
양성평등정책추진사업	16	3,201
성별영향분석평가사업	61	23,277
자치단체 별도 추진사업	26	15,509

- ▶ 당초예산 기준
- ▶ 보다 자세한 내용은 다음의 링크를 참조하세요 (<http://www.gongju.go.kr>)

● 양성평등정책추진사업이란 ?

- 여성가족부장관이 수립한 양성평등정책기본계획에 따라 자치단체가 추진하는 사업입니다.
- 성평등 문화예술 콘텐츠 확산, 여성노동자 역량강화 및 경력개발 지원 등이 해당됩니다.

● 성별영향분석평가란 ?

- 성별영향분석평가란 법령·계획·사업 등 정부의 주요 정책을 수립·시행하는 과정에서 여성과 남성의 특성과 사회·경제적 격차 등의 요인들을 체계적으로 분석·평가함으로써 정부정책이 성평등 실현에 기여하도록 하는 제도입니다.

● 자치단체 별도추진사업이란 ?

- 자치단체장의 공약사업 및 주력사업으로 성별 수혜분석이 가능하다고 판단되는 사업, 성불평등 혹은 성격차 개선 가능성이 큰 사업

4-3. 주민참여예산사업 현황 및 주민의견서

- 주민참여예산제도는 주민이 예산편성 등 예산과정에 직접 참여하는 제도입니다. 주민참여예산은 지방자치단체의 조례에 따라 예산편성에 관한 주민의견 수렴, 주민제안사업 구체화 및 우선순위 결정 등으로 다양하게 이뤄지고 있습니다. 참여방법은 주민회의, 주민참여예산위원회 등 제도화 된 절차 또는 인터넷, 팩스, 우편 등을 통한 참여도 가능합니다.

- 이러한 과정을 거쳐 예산에 반영된 주민참여예산사업은 참여 방식과 참여 수준에 따라 다음과 같이 주민제안사업(주민주도형·주민참여형)과 일반참여예산사업으로 구분됩니다.

<주민참여예산사업 구분기준>

구분	주민제안사업		일반 참여예산사업
	주민주도형	주민참여형	
구분 기준	- 예산편성 한도 설정 - 참여예산기구 또는 주민총회에서 사업 우선순위 결정	- 예산편성 한도 미설정 - 또는 한도가 있으나 참여예산기구의 사업 우선순위 결정 권한이 제한적	- 주민제안사업이 아닌 사업 중 자치단체가 주민참여의 일정한 기준을 설정한 사업 ※ 단, 다른 법령에 의한 참여절차는 제외 - 단위·세부사업 별 주민의견서 작성

- 다음은 공주시의 사업예산과 주민참여예산사업 규모입니다.

(단위 : 백만원)

주민참여예산 사업 규모	주민제안사업		일반참여예산사업
	주민주도형	주민참여형	
61,346	1,475	7,962	51,909

▶ 2021년 당초예산 기준

- ❖ 2021년 주민참여예산제도의 운영현황 : 별첨1
- ❖ 2021년 주민참여예산의 주민의견서 : 별첨2

4-4. 성과계획서

- ☐ 지방자치단체가 재정사업의 효율적 목표 달성을 위해 사업 목표, 성과지표 및 목표수준을 사전에 설정한 연도별 시행계획을 성과계획서라고 합니다.
- ☐ 성과계획서는 2016년부터 본격적으로 수립 운영하고 있으며, 아래의 표에서는 공주시의 2021년 성과계획서 목표수, 단위사업수, 예산액 등을 확인할 수 있습니다.

(단위 : 개, 백만원)

실국명	성과계획				예산액		
	전략 목표수	정책사업목표		단위사업수	예산액	전년도 예산액	비교 증감
		개수	지표수				
계	10	72	135	194	698,800	757,800	-59,000
기 획 담 당 관	1	3	3	5	63,039	66,606	-3,567
시 민 소 통 담 당 관	1	1	3	3	2,811	2,962	-151
감 사 담 당 관	1	1	1	2	98	106	-8
시 민 자 치 국	1	14	32	41	142,076	124,504	17,571
문 화 관 광 복 지 국	1	18	28	52	273,664	269,971	3,692
경 제 도 시 국	1	21	39	47	136,884	195,449	-58,565
의 회 사 무 국	1	1	2	2	2,774	2,553	221
보 건 소	1	3	5	10	18,044	16,488	1,556
농 업 기 술 센 터	1	8	20	28	40,528	57,542	-17,015
사 업 소	1	2	2	4	4,597	6,799	-2,203

- ▶ 당초예산, 일반+기타특별회계
- ▶ 보다 자세한 내용은 다음의 링크를 참조하세요 (<http://www.gongju.go.kr>)

4-5. 재정운용상황개요서

- ☐ 지방자치단체의 재정 운용 상황을 한눈에 볼 수 있도록 주요 재정지표 및 분석자료를 정리한 자료를 재정운용상황개요서라고 합니다.
- ☐ 재정운용상황개요서는 재정자립도, 재정자주도, 사회복지분야 예산 비율, 자체사업 및 보조사업의 비율, 인건비 비율 등을 확인할 수 있습니다.

(단위 : %)

재정자립도	재정자주도	사회복지분야 예산비율	자체사업비율	보조사업 비율	지방세와 세외수입의 총액 중 인건비의 비율
12.74	61.46	29.42	33.29	47.88	94.43

- ▶ 당초예산, 일반회계 기준
- ▶ 보다 자세한 내용은 다음의 링크를 참조하세요 (<http://www.gongju.go.kr>)

4-6. 국외여비 편성현황

☐ 2021년도 국외출장 및 국외여비 편성내역은 다음과 같습니다.

(단위 : 백만원, %)

세출예산총계 (A)	국외여비 총액 (B=C+D)	국외업무여비 (C)	국제화여비 (D)	비율 (B/A)
750,900	50	43	7	0.01

▸ 대상회계 : 일반회계, 특별회계 (202-03 국외업무여비, 202-04 국제화여비)

※ 국외출장에 대하여 기재(지방의회 국외여비 제외)

❖ 국외여비 연도별 현황

(단위 : 백만원, %)

구 분	연도별				
	2017	2018	2019	2020	2021
세출예산총계(A)	556,000	594,500	650,000	808,800	750,900
국외여비 총액 (B=C+D)	481	311	623	688	50
국외업무여비(C)	77	87	78	78	43
국제화여비(D)	404	224	545	610	7
비율	0.09	0.05	0.10	0.09	0.01

국외여비 비율 유형 지방자치단체와 비교



4-7. 행사·축제경비 편성현황

- ☐ 다음은 우리 공주시가 2021년 한 해 동안 시에서 주관하여 개최하고자 하는 행사와 축제의 운영비, 실비보상금 등을 편성한 내역입니다.

(단위 : 백만원, %)

세출예산액 (A)	행사·축제경비 (B)	비율 (B/A)	비 고
680500	8204	1.21	

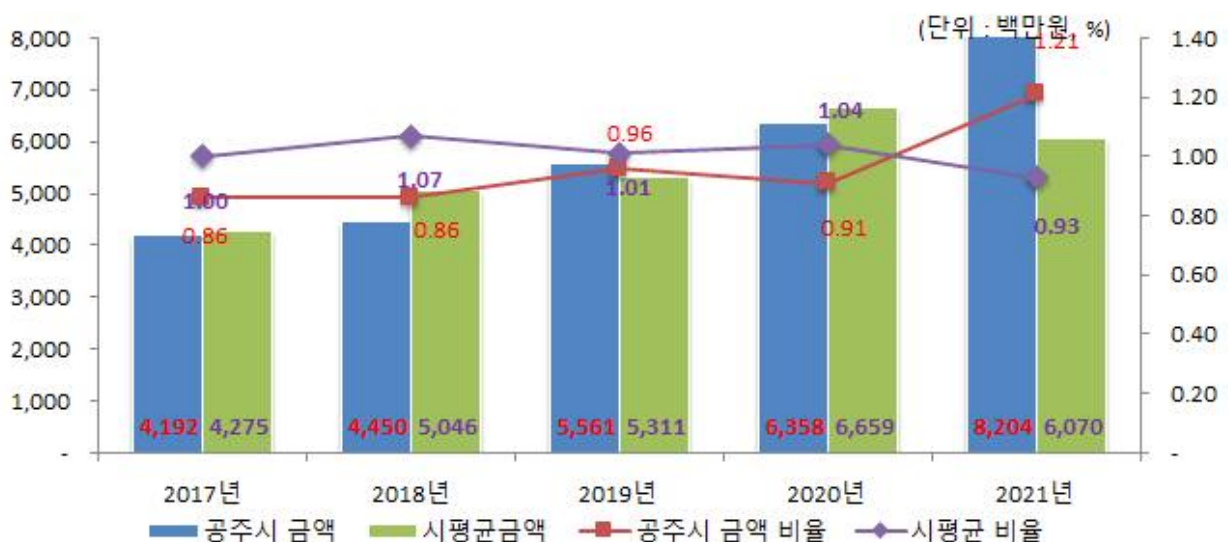
- ▶ 대상회계 : 일반회계, 2021년 예산편성 내역 중 통계목별 총 금액의 합계 기재
- ▶ 대상과목 : 행사운영비 (201-03), 행사실비보상금 (301-09), 민간행사사업보조(307-04), 행사관련시설비 (401-04)

❖ 행사·축제경비 연도별 현황

(단위 : 백만원, %)

구 분	연도별				
	2017	2018	2019	2020	2021
세출예산액	487,000	520,000	580,500	700,000	680,500
행사·축제경비	4,192	4,450	5,561	6,358	8,204
비율	0.86	0.86	0.96	0.91	1.21

행사·축제경비 비율 유형 지방자치단체와 비교



4-8. 업무추진비 편성현황

☐ 업무추진비는 업무추진비란 지방자치단체의 장 등이 기관을 운영하고 정책을 추진하는 등 공무를 처리하는 데 사용하는 비용을 의미합니다. 우리 공주시의 2021년 업무추진비 편성현황은 다음과 같습니다.

❖ 기관운영업무추진비

(단위 : 백만원, %)

기관운영 업무추진비 총액한도액(A)	기관운영 업무추진비 예산편성액(B)				총액한도액 대비 편성액 비율(B/A)
	소계	단체장	부단체장	실국장 및 읍면동장 등 기타	
361	282	79	56	147	78.2

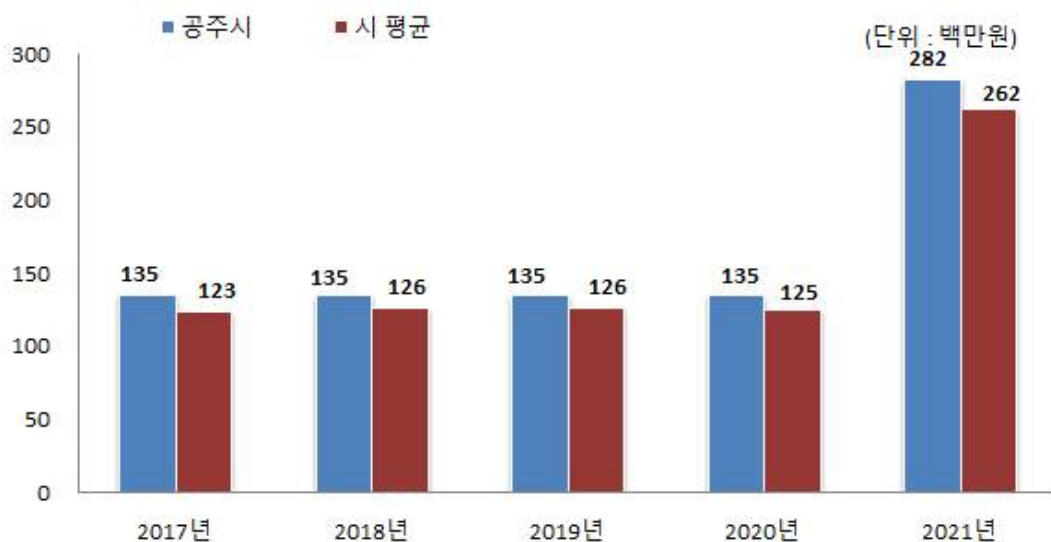
※ 2021회계연도부터 “실국장 및 읍면동장 등 기타” 예산금액이 추가되었습니다.

❖ 기관운영업무추진비 연도별 편성현황

(단위 : 백만원)

2017	2018	2019	2020	2021
135	135	135	135	282

기관운영업무추진비 유형 지방자치단체와 비교



▶ 총액한도액 산출기준은 '2021년도 예산편성 및 기금운용계획 수립기준(행정안전부)'을 참조하세요. (<http://lofin.mois.go.kr>)

❖ 시책추진업무추진비

(단위 : 백만원, %)

시책업무추진비 기준액(A)	시책업무추진비 예산편성액(B)	기준액 대비 편성액 비율(B/A)
296	272	91.86

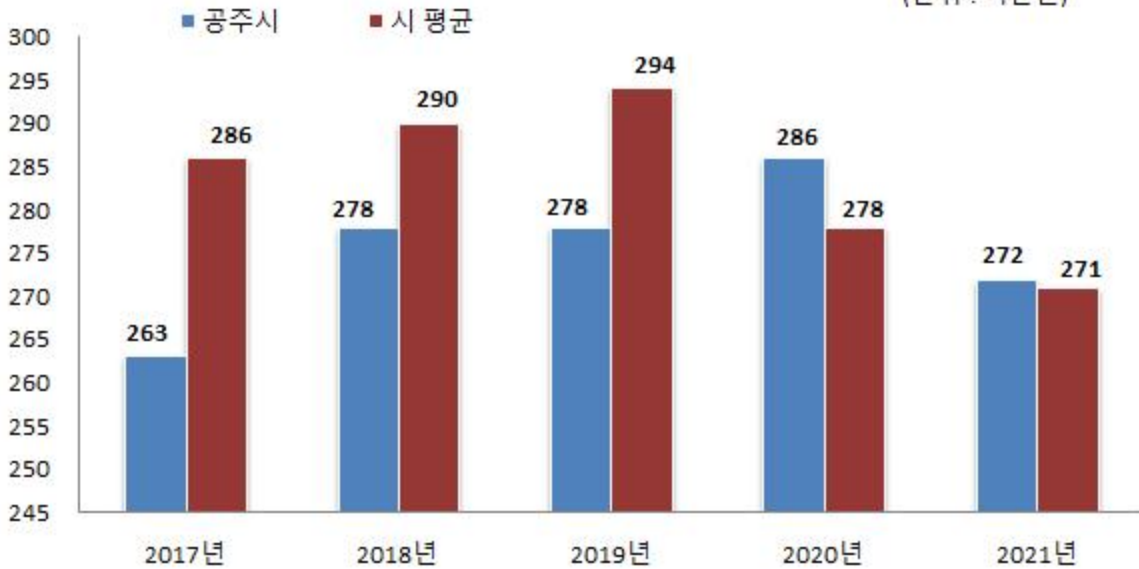
❖ 시책업무추진비 연도별 편성현황

(단위 : 백만원)

2017	2018	2019	2020	2021
263	278	278	286	272

시책추진업무추진비 유형 지방자치단체와 비교

(단위 : 백만원)



- ▶ 기준액 산출기준은 '2021년도 예산편성 및 기금운용계획 수립기준(행정안전부)'을 참조하세요. (<http://lofin.mois.go.kr>)

4-9. 지방의회 관련경비 편성현황

☐ 우리 공주시의 2021년 지방의회 관련경비 편성현황은 다음과 같습니다.

(단위 : 백만원, %)

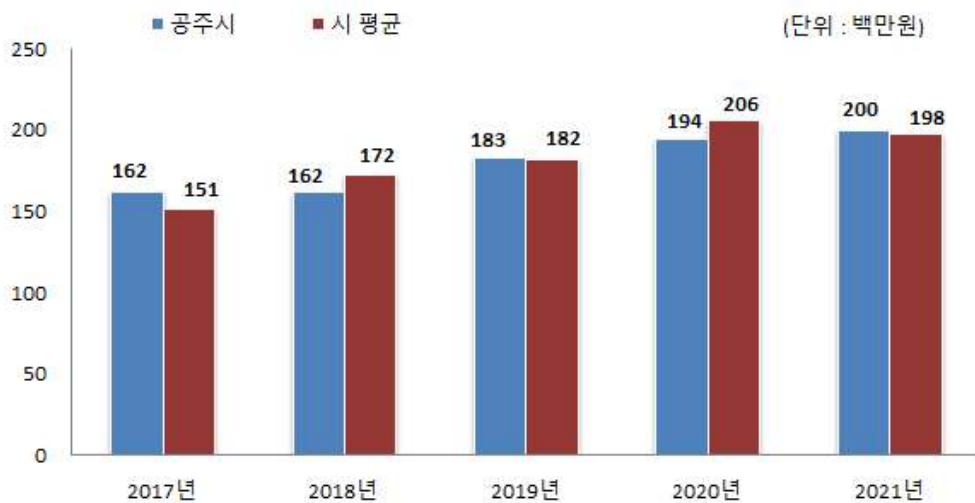
지방의회 관련경비 총액한도액(A)	지방의회 관련경비 예산편성액(B)					총액한도액 대비 편성액 비율(B/A)
	소계	의정운영 공통경비	의회운영 업무추진비	의원 국외여비	의원역량 개발비 (민간위탁)	
207	200	62	79	47	12	96.51

❖ 지방의회 관련경비 연도별 편성현황

(단위 : 백만원)

2017	2018	2019	2020	2021
162	162	183	194	200

지방의회 관련경비 유형 지방자치단체와 비교



▶ 총액한도액 산출기준은 '2021년도 예산편성 및 기금운용계획 수립기준(행정안전부)'을 참조하세요(<http://lofin.mois.go.kr>)

4-10. 지방보조금 편성현황

☐ 우리 공주시의 2021년 지방보조금 편성현황은 다음과 같습니다.

- ▶ 지방자치단체가 민간 등이 자율적으로 수행하는 사업에 대하여 자체재원(순 지방비)으로 개인 또는 단체 등에 지원하는 경비

(단위 : 백만원, %)

총 한도액(A)*	예산편성액			총 한도액 대비 편성액 비율(B/A)
	계	한도 내(B)	한도 외**	
19,607	14,867	14,867	0	75.83

* 총한도액 산출기준은 '2021년도 예산편성 및 기금운용계획 수립기준(행정안전부)'을 참조하세요(<http://lofin.mois.go.kr>)

** 일자리 직접 연계된 사업 및 균형발전특별회계 국고보조사업 지방이양사업, 국제 행사 및 전국(시·도)단위 정기적인 순회 행사 등은 총한도액 대상에서 제외

❖ 지방보조금 연도별 편성현황

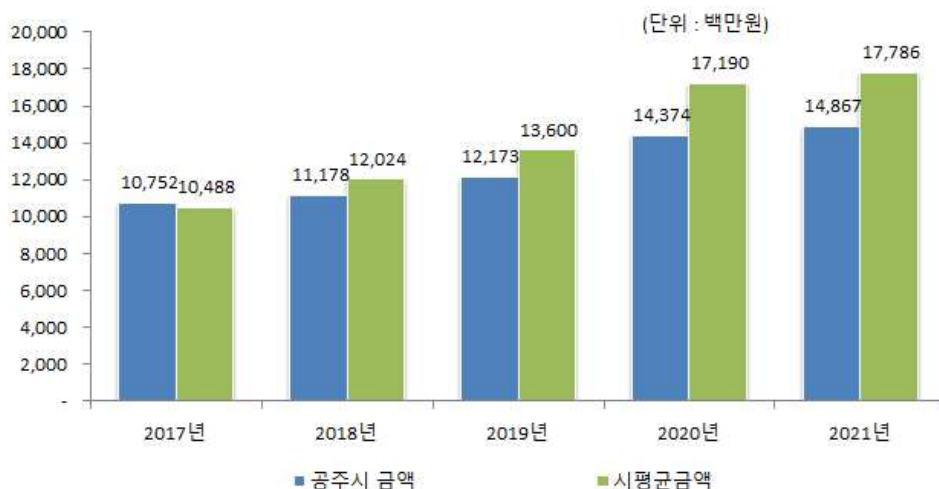
(단위 : 백만원)

구분	2017	2018	2019	2020	2021
계	10,752	11,178	12,173	14,374	14,867
한도 내	0	0	0	0	14,867
한도 외	0	0	0	0	0

※ 작성대상 : 민간경상사업보조, 민간단체법정운영비보조, 민간행사사업보조, 사회복지시설법정운영비보조, 사회복지사업보조, 민간자본사업보조

※ 대상회계 : 일반 + 기타특별회계

유형 지방자치단체와 지방보조금 비교



4-11. 1인당 기준경비 편성현황

☐ 건전한 지방재정운용과 자치단체간 균형을 확보하기 위해 「자치단체 예산편성 운영기준(행안부 훈령)」에서 공무원 맞춤형복지제도 시행경비, 공무원 일·숙직비, 통장·이장·반장 활동보상금 등에 대한 기준경비를 규정하고 있습니다. 우리 공주시의 기준경비에 대한 1인당 예산편성 현황은 다음과 같습니다.

(단위 : 천원)

항목별	대상인원 (A)	총 예산편성액 (B)	1인당 편성액 (B/A)
맞춤형복지제도시행경비	1,550	1,954,750	1,261
공무원 일·숙직비	990	156,000	158
통장이장반장 활동보상금	2,413	1,935,780	802

- ☞ 맞춤형복지제도시행경비 : 수립기준 별표5에 따라 2021년 맞춤형 복지비 기준액은 최근 3년간 평균치인 1,360천원 이내(1인당 평균)로 설정
- ☞ 공무원 일·숙직비 : 수립기준 별표6에 따라 일·숙직 60천원 기준액으로 설정
- ☞ 통장·이장·반장 활동보상금 : 수립기준 별표4에 따라 통·리장 기본수당 월 300천원 이내, 상여금 연 200%, 회의참석수당 1회당 20,000원 (월 2회), 반장수당 연 50천원을 기준액으로 설정

5. 재정운용성과

5 재정운용성과

5-1. 보통교부세 자체노력 반영현황(세출 효율화)

- ☐ 보통교부세 자체노력(세출 효율화)란 건전재정운영을 위하여 지방자치단체의 세출 절감 등 세출 효율화 자체노력의 정도를 보통교부세 기준재정수요액(세출 효율화)에 반영한 금액입니다.
- ☐ 세출 절감 등 세출 효율화 자체노력 반영 현황입니다.

(단위 : 백만원)

반영 항목	기준재정수요 반영액	
	2020년	2021년
계	1,974	7,072
인건비 절감	1,207	761
지방의회경비 절감	52	77
업무추진비 절감	111	163
행사·축제성경비 절감	-2,077	2,055
지방보조금(민간이전경비) 절감	2,187	4,016
지방청사 관리·운영	0	0
읍면동 통합운영	0	0
민간위탁금 절감	0	0
예산집행 노력(이월·불용액 절감)	0	0
일자리창출	494	0
자치단체간협력	0	0

- ▶ 2021년 보통교부세 산정내역 기준(2020. 12. 교부), 산정방식은 지방교부세법 시행규칙 제8조 별표6에 따라 산정
- ▶ (+) 인센티브, (-) 패널티
- ※ 자치구는 공시항목에서 제외(특·광역시에 합산반영)

5-2. 보통교부세 자체노력 반영현황(세입확충)

- ☐ 보통교부세 자체노력(세입확충)이란 건전재정운영을 위하여 지방자치단체의 지방세 등 세입 확충 자체노력의 정도를 보통교부세 기준재정수입액(세입 확충)에 반영한 금액입니다.
- ☐ 지방세 등 세입 확충 자체노력 반영 현황입니다.

(단위 : 백만원)

반영 항목	기준재정수입 반영액	
	2020년	2021년
계	-2,246	2,365
지방세 징수율 제고	131	663
지방세 체납액 축소	-1,311	1,659
경상세외수입 확충	124	3
세외수입 체납액 축소	-1,190	133
탄력세율 적용	0	-93
지방세 감면액 축소	0	0

- ▶ 2021년 보통교부세 산정내역 기준(2020. 12. 교부), 산정방식은 지방교부세법 시행규칙 제8조 별표6에 따라 산정
- ▶ (-) 인센티브, (+) 패널티 (출처 : 2020년 지방교부세 산정해설)

5-3. 지방교부세 감액 현황

☐ 2021년에 우리 공주시가 법령 위반 등으로 감액된 지방교부세 현황입니다.

(단위 : 백만원)

감액 사유	위반지출	지방교부세 감액 금액
합 계		
	해 당 없 음	

- 지방채발행 승인(지방재정법 11조, 55조), 투자심사(지방재정법 37조, 55조), 위반, 예산편성 기준(지방재정법 38조) 위반 및 감사원·상급 지자체 감사에서 법령을 위반한 지출 및 수입확보를 게을리 한 경우 등

5-4. 지방교부세 인센티브 현황

☐ 2021년에 우리 공주시가 시책평가 등에서 우수한 성과를 거두어 지방교부세가 증액된 현황입니다.

(단위 : 백만원)

증액 사유	평가분야와 성적	지방교부세 증액 금액
합 계		100
지방재정 우수	2020년 지방재정 우수사례 선정	100

- 예산의 효율적인 사용 등과 관련하여 행안부 등 평가에서 우수한 성적을 거두어 지방교부세가 증액된 경우